

Gottlieb-Daimler-Realschule Rehhaldenweg 4-6 73614 Schorndorf

An die Schülerinnen und Schüler sowie Eltern  
der GDRS

**22.02.2024**

## Moodle-Umzug

Liebe Schülerinnen und Schüler, sehr geehrte Eltern der GDRS,

das Moodle der GDRS zieht um. Dies geschieht in zwei Schritten. Der erste Schritt wurde bereits vollzogen. Wir befinden uns aktuell im Zwischensystem. Im zweiten Schritt wird es ab dem 04.03. ins endgültige neue System gehen.

Bei diesem Umzug **bekommen alle Schülerinnen und Schüler neue Zugangsdaten**. Diese werden aktuell von den Klassenlehrkräften ausgeteilt.

Damit die Schülerinnen und Schüler ihre Daten auf Moodle beim Umzug nicht verlieren, müssen der alte und der neue Zugang miteinander verknüpft werden. Dazu müssen sich die Schülerinnen und Schüler **bis zum 04.03.** einmal mit den alten Zugangsdaten anmelden und anschließend das Anmeldeverfahren auf den neuen Zugang umstellen.

Wie dies genau funktioniert könnt ihr/können Sie der angefügten Anleitung entnehmen.

Schülerinnen und Schüler, die ihre Zugänge nicht rechtzeitig verknüpft haben, starten im endgültigen System mit einem leeren Account.

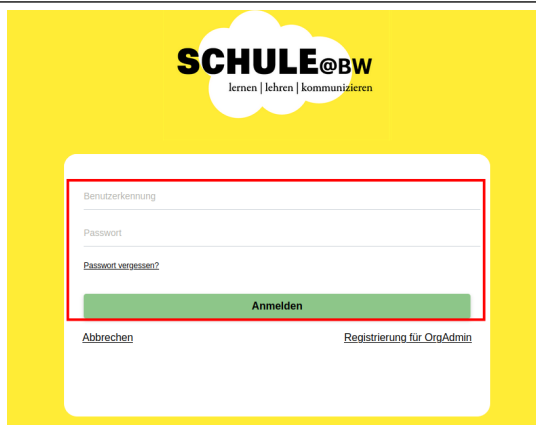
Mit freundlichen Grüßen

*B. Flemming-Nikoloff*  
Schulleiterin

# Umstellung auf das neue Anmeldeverfahren der digitalen Bildungsplattform Schule@BW

Moodle wird momentan umgezogen. Wir sind aktuell in einem Zwischenschritt. Hier funktionieren noch die alten Anmeldedaten. **Ab dem 04.03.** ziehen wir endgültig zu einem anderen Dienstleister um. Bei diesem gehen die alten Zugangsdaten nicht mehr. Damit bei diesem Umzug keine Daten verloren gehen musst du deinen alten und deinen neuen Zugang miteinander verknüpfen. In dieser Anleitung siehst du Schritt für Schritt, wie das geht.

	<p>Rufe die Webseite <a href="https://04113219151.migration.bw.schule">https://04113219151.migration.bw.schule</a> auf.</p>
	<p>Melde dich mit deinen alten Zugangsdaten (den selben wie im Computerraum) an.</p>
	<p>Die anschließende Frage mit "Ja" beantworten.</p>



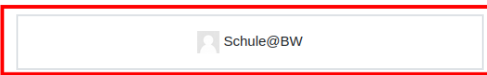
Du wirst nun zur Homepage von „Schule@BW“ weitergeleitet.  
Melde dich dort mit den zugehörigen Anmeldedaten an.  
Du solltest dazu ein Kärtchen mit Benutzernamen und Passwort erhalten haben.

Ändere jetzt dein Passwort nach den angegebenen Vorgaben (6 Zeichen lang).

Die Session ist abgelaufen. Melden Sie sich neu an.

# GDRS

Login



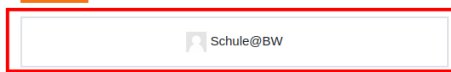
Anschließend solltest du zu Moodle weitergeleitet werden. Du wurdest automatisch ausgeloggt.  
Melde dich nun bei Moodle über den dunklen Button „Schule@BW“ an (siehe links im Bild rot umrandet).

Wenn deine Profildaten angezeigt werden, scrolle nach unten und drücke auf „Profil aktualisieren“.

Im Idealfall erscheint an dieser Stelle auch die Meldung: „Ihre Kontoumstellung war erfolgreich.“  
Danach kannst du dich rechts oben bei Moodle und ggf. bei „Schule@BW“ wieder ausloggen/abmelden.

# GDRS

Login



Melde dich ab jetzt auf der Webseite von Moodle immer über den dunklen Button „Schule@BW“ an!